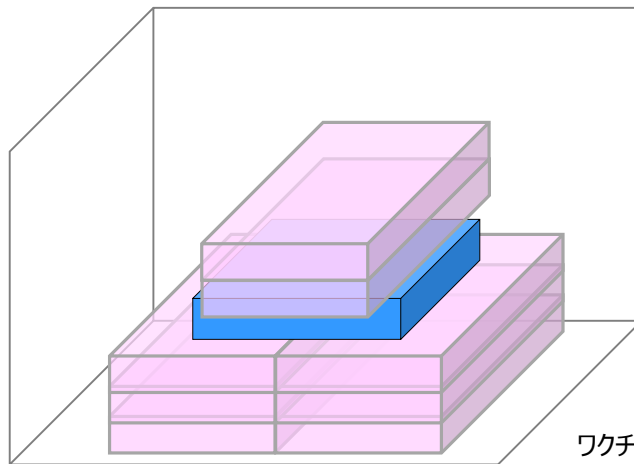
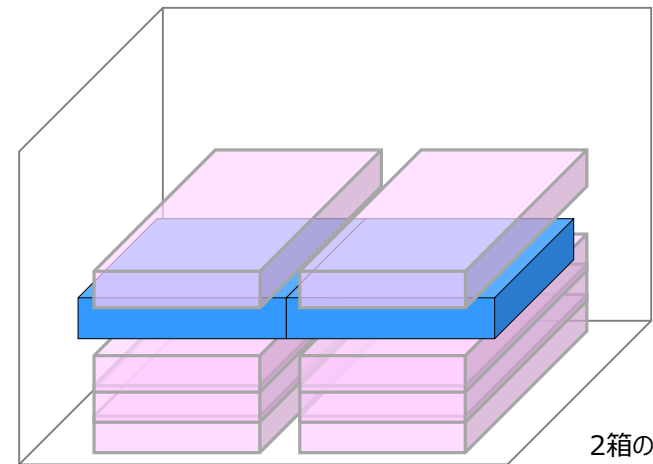


## 停電・故障の時の対応のための蓄冷材の設置

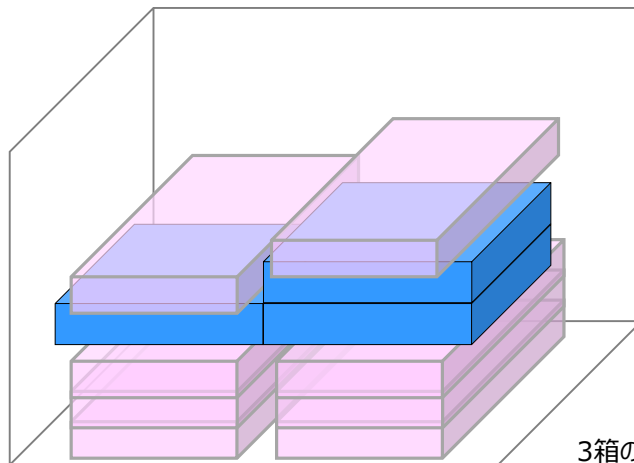
- 蓄冷材は、**冷凍庫内にワクチンがない状況**で、冷凍庫に投入し、**あらかじめ-60~-80℃で凍結させておく【60時間以上】**
- ワクチン箱を冷凍庫に収納する際には、**凍結した蓄冷材**をワクチン箱の**下に2列×3段**、ワクチン箱の**上に2個を設置**する



ワクチン箱が1箱の例

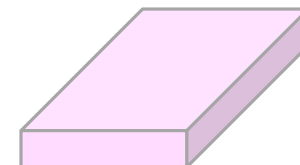


2箱の例



3箱の例

蓄冷材  
180×280×30



ワクチン箱  
229×229×40

